



SECRETARÍA DE  
**CONCILIACIÓN  
LABORAL**

## Análisis de la Situación Financiera del Centro de Conciliación Laboral del Estado de Sonora

---

- Análisis Financiero.
- Análisis Vertical.
- Índices – Razones Financieras.

### **Estados financieros**

Fortalezas – Debilidades - Riesgos



SIN TEXTO



Hermosillo Sonora a 01 de marzo de 2023

**Lic. David Fernando Soto Alday**

Director General del Centro de Conciliación Laboral  
del Estado de Sonora

Presente. –

En relación a su solicitud de servicios de obtener al análisis financiero del Centro de Conciliación Laboral del Estado de Sonora "CCLES", el presente documento contiene los resultados de los trabajos realizados para la entrega del mismo, el cual fue elaborado de acuerdo a los procedimientos estándar de análisis.

El informe contiene los siguientes apartados:

- A. INTRODUCCION.
- B. DATOS GENERALES DEL FIDEICOMISO.
  - 1. Creación y Objeto.
  - 2. Recursos Asignados.
- C. PERÍODOS Y ANÁLISIS.
  - 1. Acumulado diciembre del 2022.
- D. RESULTADOS Y RECOMENDACIONES.

Los resultados estarán apegados a lo que establece la "Ley de Disciplina Financiera".



SIN TEXTO



CENTRO DE  
**CONCILIACIÓN  
LABORAL**

DEL ESTADO DE SONORA

## A. INTRODUCCIÓN:

El Centro de Conciliación Laboral del Estado de Sonora "CCLES" requiere contar con una herramienta de resultados financieros que le permitan, además de evaluar e interpretar su situación económica, diseñar estrategias para que, tanto en la administración y operación, se optimicen los resultados de las gestiones de los recursos disponibles y que les permite contar con una marcha sostenible.

Es importante mencionar que este diagnóstico será parte del sistema de información que le permite conocer su situación actual y que, en su momento pueda tomar medidas tanto preventivas como correctivas que coadyuven a superar las amenazas y debilidades, así como sacar el mayor aprovechamiento de las fortalezas y oportunidades e implementar acciones enfocadas hacia el logro de las metas establecidas y el mayor alcance en los resultados de medición de los indicadores definidos.

Como sabemos, tanto en las organizaciones privadas como públicas, el mayor aporte de los informes financieros, programáticos y funcionales es que, pueden proyectar la posición económica en un futuro determinado, por lo que los diagnósticos de éstos se enfocan en sus puntos fuertes y débiles con el fin de recomendar acciones que contribuyan al mejoramiento de la gestión de las mismas.

De igual manera, el contar con un análisis de estados financieros, no solo sirve al interior de las organizaciones, sino que los usuarios externos que aportan recursos y los que integran estos resultados en los informes globales e interinstitucionales, pueden fortalecer su toma de decisiones.

En lo referente al CCLES, ha solicitado el análisis financiero con el objetivo de medir la eficiencia y rentabilidad como institución pública que opera para la conciliación de conflictos laborales entre trabajador y empresas y/o sindicatos misma que contempla la racionalidad de los recursos humanos y financieros, ya que al contar con controles e información más exacta de las necesidades de servicios personales, recursos materiales y saber cómo son utilizados; Incrementar las gestiones de colocación de créditos, mejorar la eficiencia en la cobranza y contar con una estructura administrativa productiva, logrará que el funcionamiento del CCLES sea exitoso.

Actualmente el CCLES lleva a cabo todas las acciones necesarias para mejorar la gestión administrativa bajo el marco normativo aplicable que logre elevar la calidad de la información generada, tanto presupuestaria como contable y los resultados del presente análisis, sin duda, serán útiles en este organismo para incrementar la eficiencia de la gestión institucional.



**SIN TEXTO**





## B. DATOS GENERALES DEL CENTRO:

### 1. Creación y Objeto del Centro de Conciliación Laboral del Estado de Sonora

En virtud de lo establecido en el Decreto de Creación del CCLES, Los recursos del CCLES se aplicarán para promover y regular la conciliación como medio alternativo de solución de conflictos que se susciten entre trabajadores y patrones, así como las demás que le encomiendan la Constitución Política de los Estados Unidos Mexicanos, la Ley Federal del Trabajo, la Constitución Política del Estado de Sonora, la Ley Orgánica del Poder Ejecutivo del Estado de Sonora, la Ley de Responsabilidades y Sanciones para el Estado de Sonora, la Ley que Crea el Centro de Centro de Conciliación Laboral del Estado de Sonora.

En el orden federal, la conciliación se encomendará a un organismo descentralizado, al cual también le corresponderá el registro de los contratos colectivos de trabajo y las organizaciones sindicales, así como todos los procesos administrativos relacionados con éstos;

El CCLES, situado en la capital del Estado conocerá de la jurisdicción que comprende las siguientes municipalidades: Benjamin Hill, Opodepe, Banámichi, Huépac, San Felipe de Jesús, Cumpas, Ures, Villa Hidalgo, San Pedro de la Cueva, Hermosillo, Bacadehuachi, Bacerac, Sahuaripa, Yécora, Bacanora, Suaqui Grande, Soyopa, Huásabas, Aconchi, Baviácora, Carbó, Rayón, San Miguel de Horcasitas, Moctezuma, Mazatán, Villa Pesqueira, Divisaderos, Granados, Huachinera, Nácori Chico, Arivechi, Onavas, San Javier, La Colorada y Tepache.

A continuación, se relacionan las seis Delegaciones Regionales y los municipios que cubren:

1.-Delegación Regional Ciudad Obregón: BÁCUM, Benito Juárez, Cajeme, Quiriego, San Ignacio Río Muerto, Rosario. Cabecera: Ciudad Obregón.

2.-Delegación Regional Nogales: Nogales, Santa Cruz, Cananea, Naco, Agua Prieta, Imuris, Santa Ana, Fronteras, Bavispe, Nacozari, Bacoachi, Arizpe, Cucurpe, Magdalena, Trincheras, Atil, Tubutama, Sáric y Oquitoa. Cabecera: Nogales.

3.-Delegación Regional San Luis Río Colorado: que comprende las siguientes municipalidades: San Luis Río Colorado y Plutarco Elías Calles. Cabecera: San Luis Río Colorado.


4.-Delegación Regional Peñasco: que comprende las siguientes municipalidades: Puerto Peñasco, Caborca, Pitiquito y Altar. Cabecera: Puerto Peñasco.

5.-Delegación Regional Navojoa: que comprende las siguientes municipalidades: Navojoa, Alamos, Etchojoa y Huatabampo. Cabecera: Navojoa.



**SIN TEXTO**





CENTRO DE  
**CONCILIACIÓN  
LABORAL**

ESTADO DE SONORA

6.-Delegación Regional Guaymas: que comprende las siguientes municipalidades: Guaymas y Empalme. Cabecera: Guaymas.

## 2. Recursos Asignados al CCLES:

El Centro de Conciliación Laboral del Estado de Sonora inicia con un presupuesto aprobado de \$ 27'869,563.85 pesos, de los cuales se **han liberado** al CCLES la cantidad de **\$ 19'238,805.64 pesos**.

Estos **recursos liberados** se aplicaron en la instalación y mantenimiento de seis Direcciones, dos Unidades, un Órgano Interno de Control, una Sede y seis Delegaciones, las cuales se describen a continuación, junto a su clave programática.

- [11609-001- 03-102E103E22095A1] Dirección General
- [11609-012-03-102E103E22046A1] Dirección Jurídica
- [11609-012-03-102E103E22433A1] Unidad de Transparencia
- [11609-003-03-102E103E22554A1] Dirección de Conciliación
- [11609-002-03-102E103E22554A1] Dirección de Orientación y Notificación
- [11609-010-03-102E103E22287A1] Dirección de Administración
- [11609-010-03-102E103E22287A1] Dirección de Tecnologías de la Información
- [11609-011-03- 102E103E22287A1] Unidad de Comunicación Social
- [11609-013-03-102E103E22280A1] Órgano Interno de Control
- [11609-004-03-102E103E22554A1] San Luis Río Colorado
- [11609-005-03-102E103E22554A1] Puerto Peñasco
- [11609-006-03-102E103E22554A1] Nogales
- [11609-007-03-102E103E22554A1] Guaymas
- [11609-008-03-102E103E22554A1] Ciudad Obregón
- [11609-009-03-102E103E22554A1] Navojoa

**SONORA**  
OPORTUNIDADES



CENTRO DE  
**CONCILIACIÓN  
LABORAL**  
DEL ESTADO DE SONORA

**SIN TEXTO**

COMPETITION  
SIN TEXTO



ESTADO DE  
**CONCILIACIÓN  
LABORAL**

ESTADO DE ACTIVIDADES

Al 31 de diciembre del 2022, el CCLES presentó en su Estado de Actividades los siguientes importes:

Centro de Conciliación Laboral del Estado de Sonora		ETCA-I-03
Estado de Actividades		
Del 1 de octubre de 2022 al 31 de diciembre de 2022		
(Cifras en Pesos)		
INFORME TRIMESTRAL: IV TRIMESTRE		
		2022
<b>INGRESOS Y OTROS BENEFICIOS</b>		
<b>Ingresos de Gestión</b>		<b>2.81</b>
Impuestos		-
Cuotas y Aportaciones de Seguridad Social		-
Contribuciones de Mejoras		-
Derechos		-
Productos		2.81
Aprovechamientos		-
Ingresos por Venta de Bienes y Prestación de Servicios		-
<b>Participaciones, Aportaciones, Convenios, Incentivos Derivados de la Colaboración Fiscal, Fondos Distintos de Aportaciones, Transferencias, Asignaciones, Subsidios y Subvenciones, y Pensiones y Jubilaciones</b>		<b>19,238,805.64</b>
Participaciones, Aportaciones, Convenios, Incentivos Derivados de la Colaboración Fiscal y Fondos Distintos de Aportaciones		-
Transferencias, Asignaciones, Subsidios y Subvenciones, y Pensiones y Jubilaciones		19,238,805.64
<b>Otros Ingresos y Beneficios</b>		<b>-</b>
Ingresos Financieros		-
Incremento por Variación de Inventarios		-
Disminución del Exceso de Estimaciones por Pérdida o Deterioro u Obsolescencia		-
Disminución del Exceso de Provisiones		-
Otros Ingresos y Beneficios Varios		-
<b>Total de Ingresos y Otros Beneficios</b>		<b>19,238,808.45</b>
<b>GASTOS Y OTRAS PÉRDIDAS</b>		
<b>Gastos de Funcionamiento</b>		<b>14,804,574.50</b>
Servicios Personales		11,905,449.18
Materiales y Suministros		1,836,431.62
Servicios Generales		1,062,693.70
<b>Transferencias, Asignaciones, Subsidios y Otras Ayudas</b>		<b>-</b>
Transferencias Internas y Asignaciones al Sector Público		-
Transferencias al Resto del Sector Público		-
Subsidios y Subvenciones		-
Ayudas Sociales		-
Pensiones y Jubilaciones		-
Transferencias a Fideicomisos, Mandatos y Contratos Análogos		-
Transferencias a la Seguridad Social		-
Donativos		-
Transferencias al Exterior		-
<b>Participaciones y Aportaciones</b>		<b>-</b>
Participaciones		-
Aportaciones		-
Convenios		-
<b>Intereses, Comisiones y Otros Gastos de la Deuda Pública</b>		<b>-</b>
Intereses de la Deuda Pública		-
Comisiones de la Deuda Pública		-
Gastos de la Deuda Pública		-
Costo por Coberturas		-
Apoyos Financieros		-
<b>Otros Gastos y Pérdidas Extraordinarias</b>		<b>323,873.17</b>
Estimaciones, Depreciaciones, Deterioros, Obsolescencia y Amortizaciones		323,872.89
Provisiones		-
Disminución de Inventarios		-
Aumento por Insuficiencia de Estimaciones por Pérdida o Deterioro u Obsolescencia		-
Aumento por Insuficiencia de Provisiones		-
Otros Gastos		0.28
<b>Inversión Pública</b>		<b>-</b>
Inversión Pública no Capitalizable		-
<b>Total de Gastos y Otras Pérdidas</b>		<b>15,128,447.67</b>
<b>Resultados del Ejercicio (Ahorro/Desahorro)</b>		<b>4,110,360.78</b>



**CENTRO DE  
CONCILIACIÓN  
LABORAL**  
DEL ESTADO DE SONORA

Comofort s/n, entre Boulevard Paseo Río Sonora y Avenida de la Cultura, Colonia: Villa de Seris, C.P.  
83280, Planta Baja Edificio Sonora, Hermosillo, Sonora. Teléfono: 6622-1703-72

**SIN TEXTO**

SECRET  
EX-100  
1950





CONCILIACIÓN  
LABORAL

ESTADO DE SONORA

Al 31 de diciembre del 2022, el CCLES presentó en su Estado de Situación Financiera los siguientes importes:

Centro de Conciliación Laboral del Estado de Sonora			
Estado de Situación Financiera			
Al 31 de diciembre de 2022			
(Cifras en Pesos)			
INFORME TRIMESTRAL: IV TR			
ACTIVO	2022	PASIVO	2022
<b>Activo Circulante</b>		<b>Pasivo Circulante</b>	
Efectivo y Equivalentes	2,300,506.67	Cuentas por Pagar a Corto Plazo	1,685,069.96
Derechos a Recibir Efectivo o Equivalentes	14,359.32	Documentos por Pagar a Corto Plazo	-
Derechos a Recibir Bienes o Servicios	-	Porción a Corto Plazo de la Deuda Pública a Largo Plazo	-
Inventarios	-	Títulos y Valores a Corto Plazo	-
Almacenes	-	Pasivos Diferidos a Corto Plazo	-
Estimación por Pérdida o Deterioro de Activos Circulantes	-	Fondos y Bienes de Terceros en Garantía y/o Administración a Corto Plazo	-
Otros Activos Circulantes	-	Provisiones a Corto Plazo	-
		Otros Pasivos a Corto Plazo	-
<b>Total de Activos Circulantes</b>	<b>2,314,865.99</b>	<b>Total de Pasivos Circulantes</b>	<b>1,685,069.96</b>
<b>Activo No Circulante</b>		<b>Pasivo No Circulante</b>	
Inversiones Financieras a Largo Plazo	-	Cuentas por Pagar a Largo Plazo	-
Derechos a Recibir Efectivo o Equivalentes a Largo Plazo	-	Documentos por Pagar a Largo Plazo	-
Bienes Inmuebles, Infraestructura y Construcciones en Proceso	-	Deuda Pública a Largo Plazo	-
Bienes Muebles	3,804,437.64	Pasivos Diferidos a Largo Plazo	-
Activos Intangibles	-	Fondos y Bienes de Terceros en Garantía y/o en Administración a Largo Plazo	-
Depreciación, Deterioro y Amortización Acumulada de Bienes	-	Provisiones a Largo Plazo	-
Activos Diferidos	323,872.89		
Estimación por Pérdida o Deterioro de Activos no Circulantes	-		
Otros Activos no Circulantes	-		
<b>Total de Activos No Circulantes</b>	<b>3,480,564.75</b>	<b>Total de Pasivos No Circulantes</b>	<b>-</b>
<b>Total de Activos</b>	<b>5,795,430.74</b>	<b>Total de Pasivo</b>	<b>1,685,069.96</b>
		Hacienda Pública/Patrimonio	
		<b>Hacienda Pública/Patrimonio Contribuido</b>	
		Aportaciones	-
		Donaciones de Capital	-
		Actualización de la Hacienda Pública/Patrimonio	-
		<b>Hacienda Pública/Patrimonio Generado</b>	<b>4,110,360.78</b>
		Resultados del Ejercicio (Ahorro/ Desahorro)	4,110,360.78
		Resultados de Ejercicios Anteriores	-
		Revalúos	-
		Reservas	-
		Rectificaciones de Resultados de Ejercicios Anteriores	-
		<b>Exceso o Insuficiencia en la Actualización de la Hacienda Pública/Patrimonio</b>	
		Resultado por Posición Monetaria	-
		Resultado por Tenencia de Activos no Monetarios	-
		<b>Total Hacienda Pública/Patrimonio</b>	<b>4,110,360.78</b>
		<b>Total de Pasivo y Hacienda Pública/Patrimonio</b>	<b>5,795,430.74</b>



CENTRO DE  
CONCILIACIÓN  
LABORAL  
DEL ESTADO DE SONORA

Comonfort s/n, entre Boulevard Paseo Río Sonora y Avenida de la Cultura, Colonia: Villa de Seris, C.P. 83280, Planta Baja Edificio Sonora, Hermosillo, Sonora. Teléfono: 6622-1703-72



**SIN TEXTO**

SECRET  
- OFICIAL -  
JAN 1962



A. PERÍODOS Y ANÁLISIS:

1. Acumulados Período diciembre del 2022:

Análisis Vertical del Estado de Situación Financiera (Total Activo = 100%):

Total del activo al 31 de diciembre del 2022		\$5,795,430.74
<b>Activo Circulante</b>		
Efectivo y Equivalentes	2,300,506.67	99%
Derechos a Recibir Efectivo o Equivalentes	14,359.32	1%
Derechos a Recibir Bienes o Servicios	-	0%
Inventarios	-	0%
Almacenes	-	0%
Estimación por Pérdida o Deterioro de Activos Circulantes	-	0%
Otros Activos Circulantes	-	0%
<b>Total de Activos Circulantes</b>	<b>2,314,865.99</b>	<b>100%</b>
<b>Activo No Circulante</b>		
Inversiones Financieras a Largo Plazo	-	0%
Derechos a Recibir Efectivo o Equivalentes a Largo Plazo	-	0%
Bienes Inmuebles, Infraestructura y Construcciones en Proceso	-	0%
Bienes Muebles	3,804,437.64	109%
Activos Intangibles	-	0%
Depreciación, Deterioro y Amortización Acumulada de Bienes	- 323,872.89	-9%
Activos Diferidos	-	0%
Estimación por Pérdida o Deterioro de Activos no Circulantes	-	0%
Otros Activos no Circulantes	-	0%
<b>Total de Activos No Circulantes</b>	<b>3,480,564.75</b>	<b>100%</b>
<b>Total de Activos</b>	<b>\$5,795,430.74</b>	

**SIN TEXTO**

SECRETARIA DE EDUCACION  
DIRECCION GENERAL DE EDUCACION  
CARRERA DE EDUCACION  
CARRERA DE EDUCACION



<b>Pasivo Circulante</b>	<b>Importe</b>	<b>Porcentaje</b>
Cuentas por Pagar a Corto Plazo	1,685,069.96	100%
Documentos por Pagar a Corto Plazo	-	0%
Porción a Corto Plazo de la Deuda Pública a Largo Plazo	-	0%
Títulos y Valores a Corto Plazo	-	0%
Pasivos Diferidos a Corto Plazo	-	0%
Fondos y Bienes de Terceros en Garantía y/o Administración a Corto Plazo	-	0%
Provisiones a Corto Plazo	-	0%
Otros Pasivos a Corto Plazo	-	0%
<b>Total de Pasivos Circulantes</b>	<b>1,685,069.96</b>	<b>100%</b>
<b>Pasivo No Circulante</b>		
Cuentas por Pagar a Largo Plazo	-	0%
Documentos por Pagar a Largo Plazo	-	0%
Deuda Pública a Largo Plazo	-	0%
Pasivos Diferidos a Largo Plazo	-	0%
Fondos y Bienes de Terceros en Garantía y/o en Administración a Largo Plazo	-	0%
Provisiones a Largo Plazo	-	0%
<b>Total de Pasivos No Circulantes</b>	<b>-</b>	<b>0%</b>
<b>Total de Pasivo</b>	<b>1,685,069.96</b>	<b>100%</b>

<b>Hacienda Pública/Patrimonio</b>		
<b>Hacienda Pública/Patrimonio Contribuido</b>	-	
Aportaciones	-	0%
Donaciones de Capital	-	0%
Actualización de la Hacienda Pública/Patrimonio	-	0%
<b>Hacienda Pública/Patrimonio Generado</b>	-	<b>0%</b>
Resultados del Ejercicio (Ahorro/ Desahorro)	-	0%
Resultados de Ejercicios Anteriores	-	0%
Revalúos	-	0%
Reservas	-	0%
Rectificaciones de Resultados de Ejercicios Anteriores	-	0%
<b>Exceso o Insuficiencia en la Actualización de la Hacienda Pública/Patrimonio</b>	-	<b>0%</b>
Resultado por Posición Monetaria	-	0%



SIN TEXTO

1970  
1971  
1972  
1973  
1974  
1975  
1976  
1977  
1978  
1979  
1980







CENTRO DE  
**CONCILIACIÓN  
LABORAL**

ESTADO DE SONORA

Resultado por Tenencia de Activos no Monetarios	-	0%
<b>Total Hacienda Pública/Patrimonio</b>	-	0%
<b>Total de Pasivo y Hacienda Pública/Patrimonio</b>	<b>1,685,069.96</b>	<b>100%</b>

CONFIDENTIAL



CENTRO DE  
**CONCILIACIÓN  
LABORAL**  
DEL ESTADO DE SONORA



**SIN TEXTO**

SECRETARIA DE EDUCACION  
DIRECCION GENERAL DE EDUCACION  
DIRECCION DE EDUCACION PRIMARIA  
DIRECCION DE EDUCACION SECUNDARIA



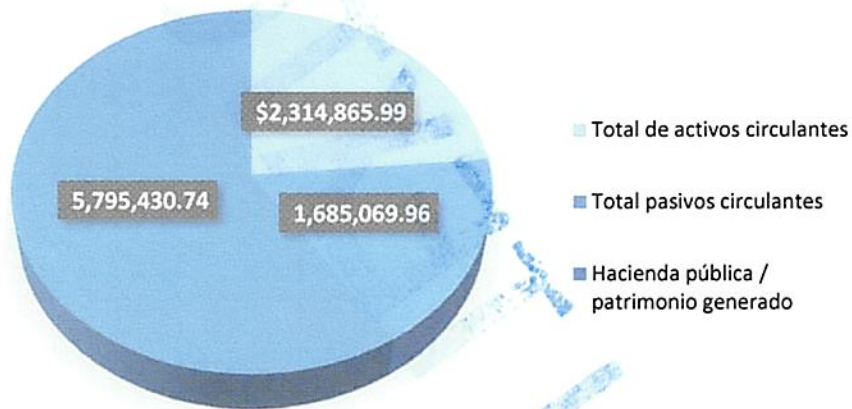
**SIN TEXTO**



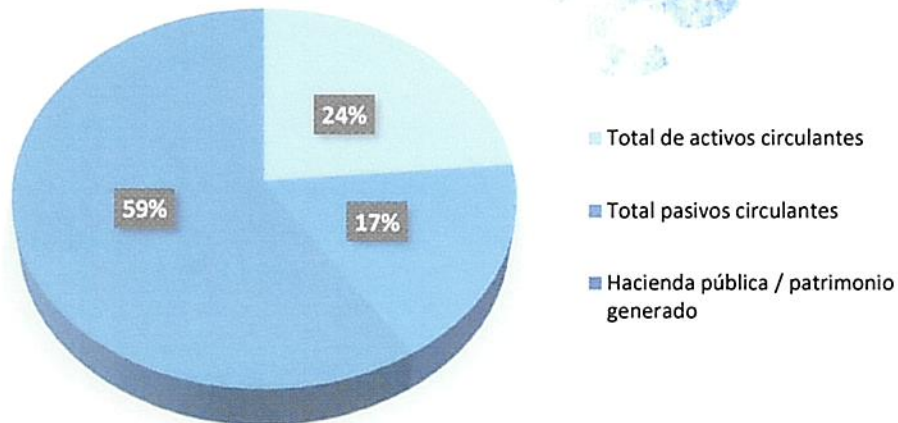
Las siguientes graficas nos dan un análisis general del Estado de Situación Financiera del CCLES el cual se compone de Activos, Pasivos y patrimonio.

- Total de Activos Circulantes \$ 2'314,865.99
- Total Pasivos Circulantes 1'685,069.96
- Hacienda pública/ Patrimonio Generado 5'795,430.74

### Estado de Situación Financiera



### Estado de Situación Financiera





**SIN TEXTO**



CENTRO DE  
**CONCILIACIÓN  
LABORAL**

AV. PASEO RÍO SONORA, 83280, HERMOSILLO, SONORA

Análisis Vertical del Estado de Actividades (Total Ingresos = 100%):

Total, Ingresos al 31 de diciembre del 2022: \$ 19'238,808.45  
(-) Total de Gastos al 31 de diciembre del 2022 15'128,447.87  
Ahorro del ejercicio 2022 4'110.360.78

INGRESOS Y OTROS BENEFICIOS	Importe	Porcentaje
<b>Ingresos de Gestión</b>	<b>2.81</b>	<b>100%</b>
Impuestos	-	0%
Cuotas y Aportaciones de Seguridad Social	-	0%
Contribuciones de Mejoras	-	0%
Derechos	-	0%
Productos	2.81	100%
Aprovechamientos	-	0%
Ingresos por Venta de Bienes y Prestación de Servicios	-	0%
<b>Participaciones, Aportaciones, Convenios, Incentivos Derivados de la Colaboración Fiscal, Fondos Distintos de Aportaciones, Transferencias, Asignaciones, Subsidios y Subvenciones, y Pensiones y Jubilaciones</b>	<b>19,238,805.64</b>	<b>100%</b>
Participaciones, Aportaciones, Convenios, Incentivos Derivados de la Colaboración Fiscal y Fondos Distintos de Aportaciones	-	0%
Transferencias, Asignaciones, Subsidios y Subvenciones, y Pensiones y Jubilaciones	19,238,805.64	100%
<b>Otros Ingresos y Beneficios</b>	<b>-</b>	<b>0%</b>
Ingresos Financieros	-	0%
Incremento por Variación de Inventarios	-	0%
Disminución del Exceso de Estimaciones por Pérdida o Deterioro u Obsolescencia	-	0%
Disminución del Exceso de Provisiones	-	0%
Otros Ingresos y Beneficios Varios	-	0%
<b>Total de Ingresos y Otros Beneficios</b>	<b>19,238,808.45</b>	<b>100%</b>
<b>GASTOS Y OTRAS PÉRDIDAS</b>		
<b>Gastos de Funcionamiento</b>	<b>14,804,574.50</b>	<b>100%</b>
Servicios Personales	11,905,449.18	80%
Materiales y Suministros	1,836,431.62	12%
Servicios Generales	1,062,693.70	7%
<b>Transferencias, Asignaciones, Subsidios y Otras Ayudas</b>	<b>-</b>	<b>0%</b>
Transferencias Internas y Asignaciones al Sector Público	-	0%
Transferencias al Resto del Sector Público	-	0%
Subsidios y Subvenciones	-	0%
Ayudas Sociales	-	0%
Pensiones y Jubilaciones	-	0%
Transferencias a Fideicomisos, Mandatos y Contratos Análogos	-	0%
Transferencias a la Seguridad Social	-	0%
Donativos	-	0%
Transferencias al Exterior	-	0%
<b>Participaciones y Aportaciones</b>	<b>-</b>	<b>0%</b>
Participaciones	-	0%
Aportaciones	-	0%
Convenios	-	0%
<b>Intereses, Comisiones y Otros Gastos de la Deuda Pública</b>	<b>-</b>	<b>0%</b>
Intereses de la Deuda Pública	-	0%
Comisiones de la Deuda Pública	-	0%
Gastos de la Deuda Pública	-	0%
Costo por Coberturas	-	0%
Apoyos Financieros	-	0%
<b>Otros Gastos y Pérdidas Extraordinarias</b>	<b>323,873.17</b>	<b>100%</b>
Estimaciones, Depreciaciones, Deterioros, Obsolescencia y Amortizaciones	323,872.89	99.9999%
Provisiones	-	0.0000%
Disminución de Inventarios	-	0.0000%
Aumento por Insuficiencia de Estimaciones por Pérdida o Deterioro u Obsolescencia	-	0.0000%
Aumento por Insuficiencia de Provisiones	-	0.0000%
Otros Gastos	0.28	0.0001%
<b>Inversión Pública</b>	<b>-</b>	<b>0%</b>
Inversión Pública no Capitalizable	-	0%
<b>Total de Gastos y Otras Pérdidas</b>	<b>15,128,447.67</b>	<b>100%</b>
<b>Resultados del Ejercicio (Ahorro/Desahorro)</b>	<b>4,110,360.78</b>	<b>27%</b>



**CENTRO DE  
CONCILIACIÓN  
LABORAL  
DEL ESTADO DE SONORA**

Comonfort s/n, entre Boulevard Paseo Río Sonora y Avenida de la Cultura, Colonia: Villa de Seris, C.P. 83280, Planta Baja Edificio Sonora, Hermosillo, Sonora. Teléfono: 6622-1703-72

**SIN TEXTO**

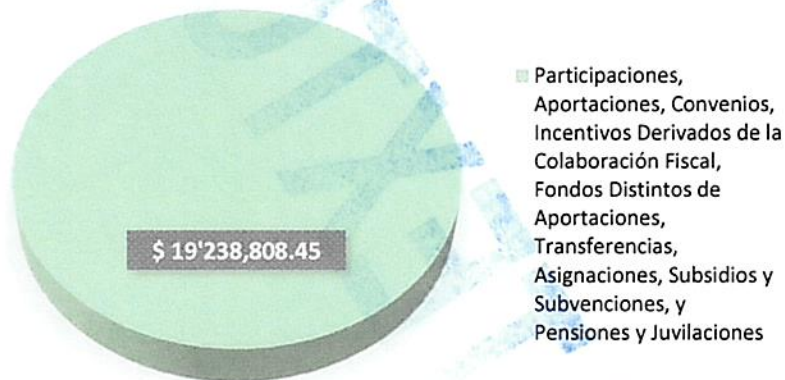


Gráfica del Análisis Vertical del Estado de Actividades Acumulado a octubre del 2022:

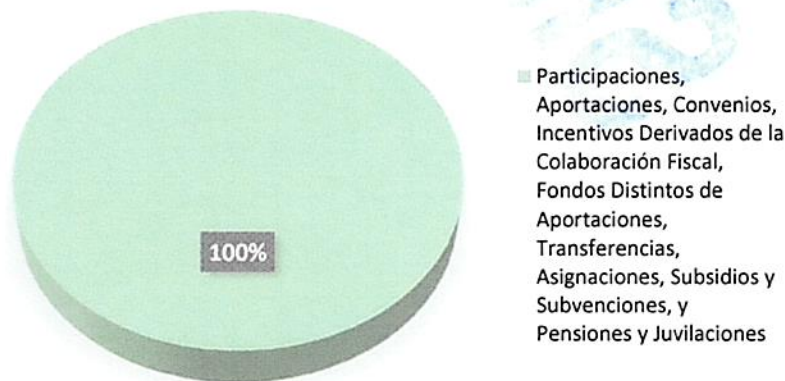
El total de ingresos 31 de diciembre del 2022 son \$ 19,238,808.45 los cuales se componen de los siguientes rubros:

- **Ingresos de gestión: Productos** \$ 2.81
- **Subsidio Estatal: Subsidios** 19'238,805.64

### Ingresos y otros beneficios



### Ingresos y otros beneficios



**SIN TEXTO**

SECRET  
CONFIDENTIAL  
TOP SECRET






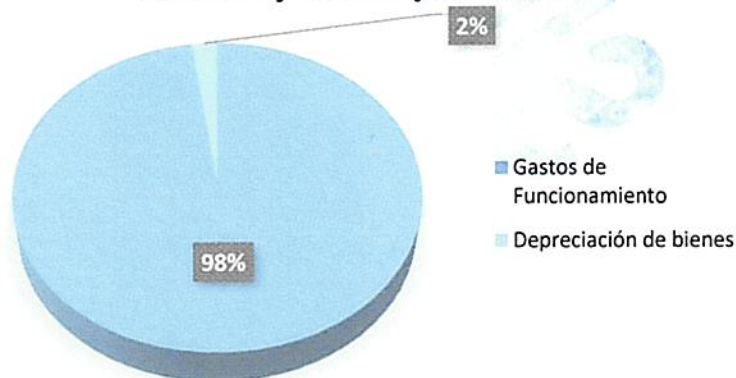
El total de gastos 31 de diciembre del 2022 son \$ 14'804,574.50 los cuales se componen de los siguientes rubros:

-	<b>Gastos de funcionamiento: Nómina, material, suministro y servicios</b>	\$	14'804,574.50
-	<b>(+) Otros gastos y pérdidas extraordinarias: Depreciación</b>		<u>323,873.17</u>
	<b>(=) Total de gastos y pérdidas</b>		<b>15'128,447.67</b>

### Gastos y otras pérdidas




### Gastos y otras pérdidas



**SIN TEXTO**



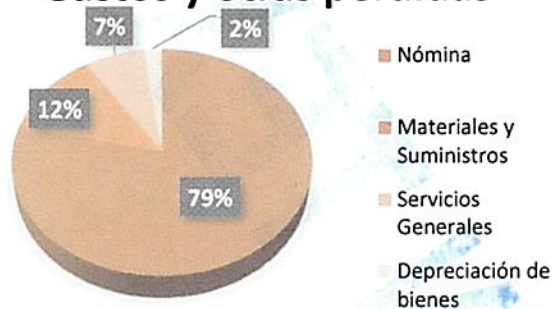


El total de gastos esta distribuido de la siguiente manera, la cual presentamos de manera gráfica.

## Gastos de Funcionamiento



## Gastos y otras pérdidas



Resumen: El Centro de Conciliación Laboral del Estado de Sonora tuvo:


Ingresos	\$ 19'238,808.45
(-) Gastos	<u>15'128,447.67</u>
(=) Se obtuvo un ahorro de	4'110,360.78

**SIN TEXTO**

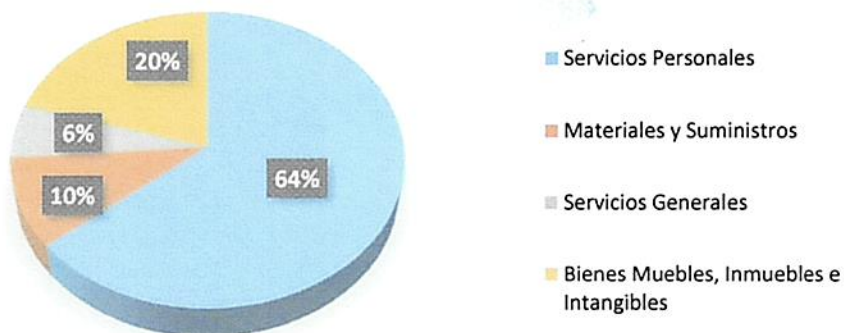


Se anexa información de la división por objeto del gasto realizada al 31 de diciembre del 2022 del Centro de Conciliación Laboral del Estado de Sonora.

### Monto por objeto del gasto



### Monto por objeto del gasto





**SIN TEXTO**

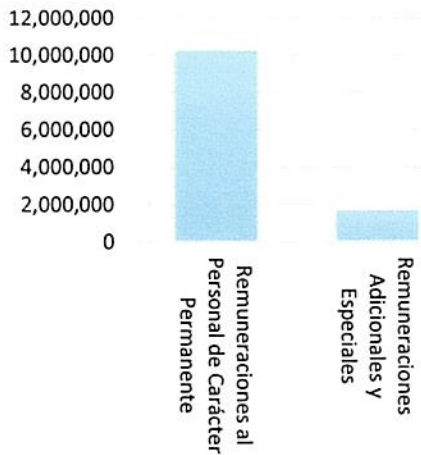
SECRETARÍA DE ECONOMÍA  
ESTADOS UNIDOS MEXICANOS



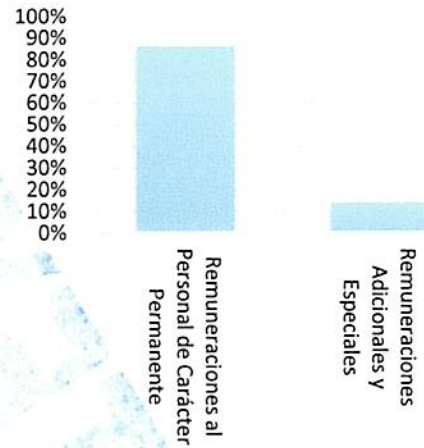
Desglose por Objeto del Gasto.

**Capítulo 1000 Servicios Personales.** Comprende el pago de sueldo, aguinaldo, compensación por ajuste y aportaciones de seguridad social.

### Servicios personales

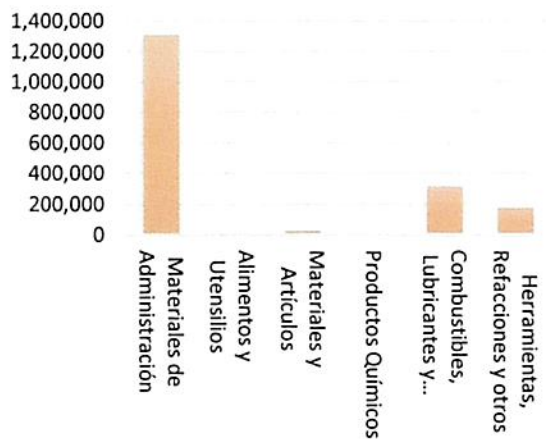


### Servicios personales

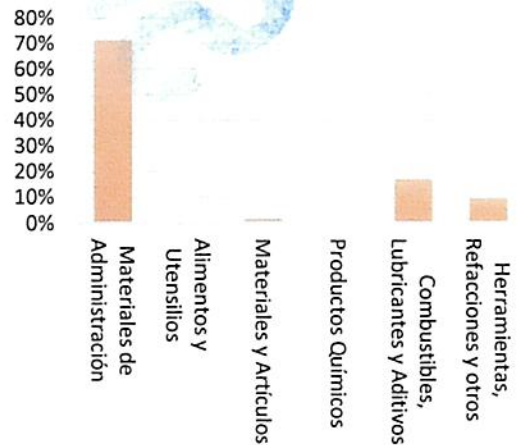


**Capítulo 2000 Materiales y suministros.** Comprende el pago de papelería, gasolina, impresiones, es decir toda clase de insumos y suministros que necesito el CCLES.

### Materiales y suministros




### Materiales y suministros



SIN TEXTO

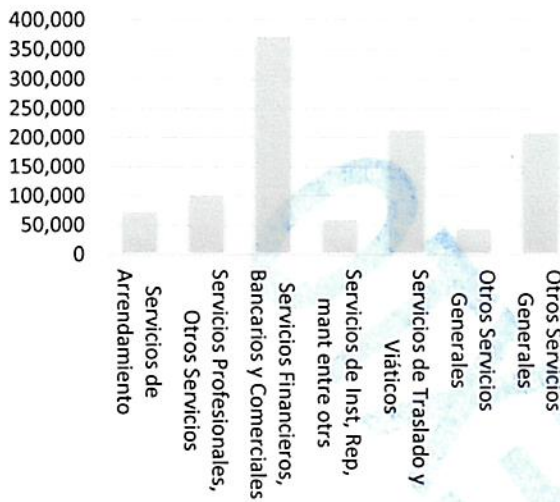
UNIVERSITY OF  
SOUTH ALABAMA  
LIBRARY



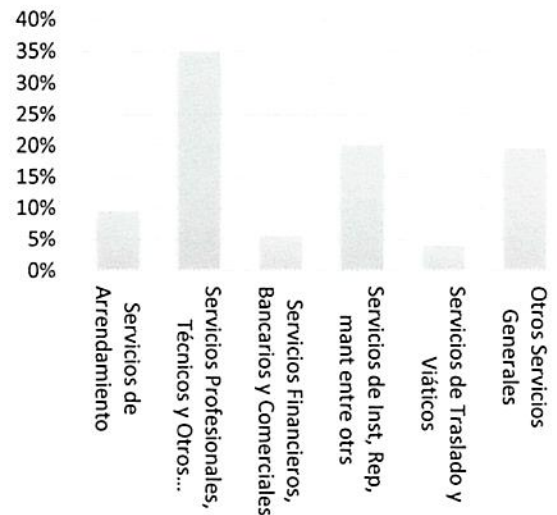


**Capítulo 3000 Servicios Generales.** Comprende el pago de energía eléctrica, servicio de limpieza, asesorías, viáticos y mantenimiento al inmueble.

### Servicios Generales

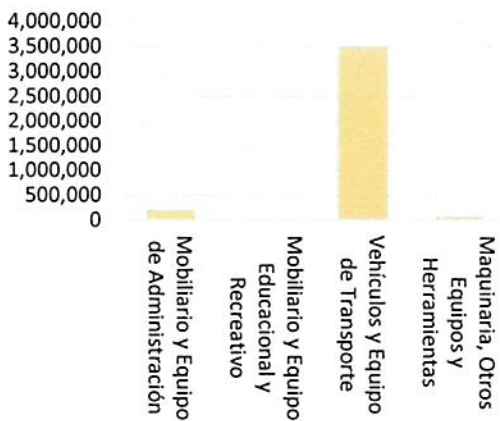


### Servicios generales




**Capítulo 5000 Bienes Muebles, Inmuebles e Intangibles.** Comprende los vehículos, Mobiliario de oficina, maquinaria, herramientas, entre otros.

### Bienes Muebles, Inmuebles e Intangibles



### Bienes Muebles, Inmuebles e Intangibles

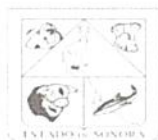


**SIN TEXTO**

SECRETARIA  
DE ECONOMIA  
FISCAL  
E PLANEJAMENTO







Razones Financieras:

a) Razones de Liquidez (Medición de la Capacidad de Pago a Corto Plazo):

Razón Circulante	Mide las veces que la Empresa puede pagar su deuda a corto plazo, utilizando su activo circulante. Mencionan los autores que cuando es menor a una vez la empresa tiene problemas de liquidez y cuando es elevada, indica que hay una utilización ineficiente del efectivo, cuentas por cobrar e inventarios	CCLES Acumulado	
$\frac{\text{Activo Circulante}}{\text{Pasivo Circulante}}$		31 diciembre 2022	1.3737%
		<u>2'314,865.99</u> 1'685,069.96	
Prueba del Ácido	Esta prueba es más sensible, dado a que se está eliminando el Inventario que es menos líquido. Lo que quiere decir que en algunos casos tiene una rotación lenta, puede ser obsoleto, dañada, perderse, etc. Así pues, nos da una medida con más exactitud sobre la capacidad de pago de una organización	CCLES Acumulado	
$\frac{\text{Activo Circulante} - \text{Inventario}}{\text{Pasivo Circulante}}$		31 diciembre 2022	1.3737%
		<u>2'314,865.99</u> 1'685,069.96	
Capital Neto de Trabajo	Muestra el valor que le quedaría a la empresa, después de haber pagado sus pasivos de corto plazo, permitiendo a la Gerencia tomar decisiones de inversión temporal. De otra manera, éste cálculo expresa en términos de valor lo que la razón corriente presenta como una relación en	CCLES Acumulado	
$\frac{\text{Activo Circulante} - \text{Pasivo Circulante}}$		31 diciembre 2022	\$629,796.03
		<u>2'314,865.99</u> - 1'685,069.96	

**SIN TEXTO**

LABORAL  
CONCHAYO  
CENTRO DE  
ESTUDIOS



número de veces.

El resultado indica la porción de activos corrientes financiados con pasivos a largo plazo. Es conveniente mantener un capital de trabajo positivo en una cuantía razonable según el tamaño de la empresa, así como una razón corriente superior a 1.0 para que no se presente un déficit de capital de trabajo.

b) Razones de Solvencia (Esta razón mide el porcentaje de bienes comprados con obligaciones a corto como a largo plazo):

Razón de la Deuda Capital	Esta razón mide el porcentaje de bienes comprados con obligaciones a corto como a largo plazo.	CCLES Acumulado 31 diciembre 2022	29%
$\frac{\text{Deuda Total}}{\text{Activo Total}}$		$\frac{1'685,069.96}{5'795,430.74}$	
Razón de la Deuda Capital	Mide el porcentaje de las aportaciones al patrimonio que están comprometidas para su pago. Nos da como resultado las veces que las aportaciones de los socios están representados por bienes de la organización	CCLES Acumulado 31 diciembre 2022	41%
$\frac{\text{Deuda Total}}{\text{Patrimonio}}$		$\frac{1'685,069.96}{4'110,360.78}$	

**SIN TEXTO**

SECRETARIA DE ECONOMIA  
SECRETARIA DE ECONOMIA  
SECRETARIA DE ECONOMIA  
SECRETARIA DE ECONOMIA



c) Razones de Actividad:

Rotación de Cartera		CCLES Acumulado 31 diciembre 2022
$\frac{\text{Créditos Otorgados}}{\text{Promedio de Cuentas por Cobrar (SI + SF / 2)}}$	Establece el número de veces que gira las cuentas por cobrar, en promedio, en un período determinado de tiempo, generalmente un año.	No Aplica (NA)
Período Promedio de Cobro		CCLES Acumulado
$\frac{365}{\text{Rotación de Cartera}}$	Esta ratio representa la cantidad de días que una empresa demora en promedio para cobrar sus ventas a crédito. Se calcula dividiendo el número de días comprendidos en el periodo de análisis por el indicador de la rotación de las cuentas por cobrar	No Aplica (NA)

d) Razones de Rentabilidad (Miden la Efectividad Administrativa):

Rentabilidad del Patrimonio		CCLES Acumulado 31 diciembre 2022
$\frac{\text{Resultado del Ejercicio}}{\text{Patrimonio}}$	Representa el rendimiento anual sobre las aportaciones al patrimonio de la organización	4'110,360.78 100 %
		<u>4'110,360.78</u>



**SIN TEXTO**



Rentabilidad del Activo Total	Muestra la capacidad que tienen los activos de la organización para producir rendimientos	CCLES Acumulado 31 diciembre 2022	71 %
$\frac{\text{Resultado del Ejercicio}}{\text{Activo Total}}$		$\frac{4'110,360.78}{5'795,430.74}$	

e) Razones de Endeudamiento (Miden el Manejo del Riesgo Administrativo):

Nivel de Endeudamiento	Representa el porcentaje de participación de los acreedores dentro de la organización	CCLES Acumulado 31 diciembre 2022	29 %
$\frac{\text{Pasivo Total}}{\text{Activo Total}}$		$\frac{1'685,069.96}{5'795,430.74}$	

Apalancamiento	Muestra la capacidad que tienen los activos de la organización para producir rendimientos	CCLES Acumulado 31 diciembre 2022	41%
$\frac{\text{Pasivo Total}}{\text{Patrimonio}}$		$\frac{1,685,069.96}{4'110,360.78}$	

Cobertura Financiera	sirve para calcular el porcentaje de los fondos a largo plazo que suministran los acreedores, incluyendo las deudas de largo plazo	CCLES Acumulado 31 diciembre 2022	0%
----------------------	------------------------------------------------------------------------------------------------------------------------------------	-----------------------------------	----

**SIN TEXTO**



Pasivo a Largo Plazo	0
Patrimonio	4'110,360.78

f) Razones de Valor (Miden el Cumplimiento de los Objetivos de la Organización):

Productividad del Activo Fijo	Refleja la eficiencia en el aprovechamiento de la capacidad instalada de la organización y se expresa como la capacidad de generar ingresos dada una determinada inversión en dichos activos.	CCLES Acumulado 31 diciembre 2022
Créditos Otorgados Activo Fijo		NA
Productividad del Capital de Trabajo	Representa el valor de los recursos requeridos para operar y que debe ser financiado con una combinación de capital propio y deuda financiera de acuerdo con el riesgo que el administrador desee asumir.	CCLES Acumulado NA
Cuentas por Cobrar - Proveedores		

**SIN TEXTO**





CENTRO DE  
**CONCILIACIÓN  
LABORAL**

DEL ESTADO DE SONORA

**Julio César Morales Mercado**  
Director Administrativo del Centro de  
Conciliación Laboral del Estado de Sonora

**Ricardo de la Torre Murillo**  
Supervisor de Presupuesto y  
Evaluación

**Yomara Isabel Gutierrez Valenzuela**  
Asistente de Presupuesto y  
Evaluación



CENTRO DE  
**CONCILIACIÓN  
LABORAL**  
DEL ESTADO DE SONORA



**SIN TEXTO**

SECRETARÍA DE ECONOMÍA  
ESTADOS UNIDOS MEXICANOS